

Řepka MATIF	27.01.2025	31.01.2025	Změna	Nejnižší	Nejvyšší	Měna
únor 2025	524	515,25	-8,75	511	526,75	EUR / t
květen 2025	487,75	485,75	-2,00	483	490,25	EUR / t
srpen 2025	488,25	486,75	-1,50	483,75	491	EUR / t
listopad 2025	485,5	487	+1,50	483,25	488	EUR / t
únor 2026	0	488	+488,00	488	488	EUR / t

NYSE Liffe Market: Paris, Clearing House:LCH.Clearnet

[zobrazit graf na: www](#)

Sojový šrot Rotterdam	27.01.2025	31.01.2025	Změna	Nejnižší	Nejvyšší	Měna
březen 2025	380	370	-10,00	368	380	USD / t
duben 2025	380	371	-9,00	369	380	USD / t

NL Soymeal HP, FOB Rotterdam

[zobrazit graf na: www](#)

Řepkový šrot Rhine	27.01.2025	31.01.2025	Změna	Nejnižší	Nejvyšší	Měna
únor 2025	276	272	-4,00	272	276	EUR / t
únor 2025 - duben 2025	276	273	-3,00	273	277	EUR / t
květen 2025 - červenec 2025	280	277	-3,00	277	284	EUR / t
srpen 2025 - říjen 2025	256	254	-2,00	253	257	EUR / t
listopad 2025 - leden 2026	265	264	-1,00	263	267	EUR / t

Rapemeal, LWR Rhine

[zobrazit graf na: www](#)

Pšenice krmná	27.01.2025	31.01.2025	Změna	Nejnižší	Nejvyšší	Měna
březen 2025	184,1	185,6	+1,50	181,75	185,6	GBP / t
květen 2025	189,1	188,5	-0,60	187,5	191	GBP / t
červenec 2025	194	195,9	+1,90	193,1	195,9	GBP / t
listopad 2025	192,9	195,45	+2,55	192,4	195,5	GBP / t
leden 2026	196,1	198,1	+2,00	196	198,1	GBP / t

London; LIFFE

[zobrazit graf na: www](#)

Pšenice potravinářská	27.01.2025	31.01.2025	Změna	Nejnižší	Nejvyšší	Měna
březen 2025	226,25	232,25	+6,00	224,75	234,75	EUR / t
květen 2025	231,25	236	+4,75	229,5	238,5	EUR / t
září 2025	226	228,75	+2,75	224	231,25	EUR / t
prosinec 2025	231,25	232,75	+1,50	228,75	235,5	EUR / t
březen 2026	235,25	236,25	+1,00	233,25	238,75	EUR / t

NYSE Liffe Market: Paris, Clearing House:LCH.Clearnet

[zobrazit graf na: www](#)

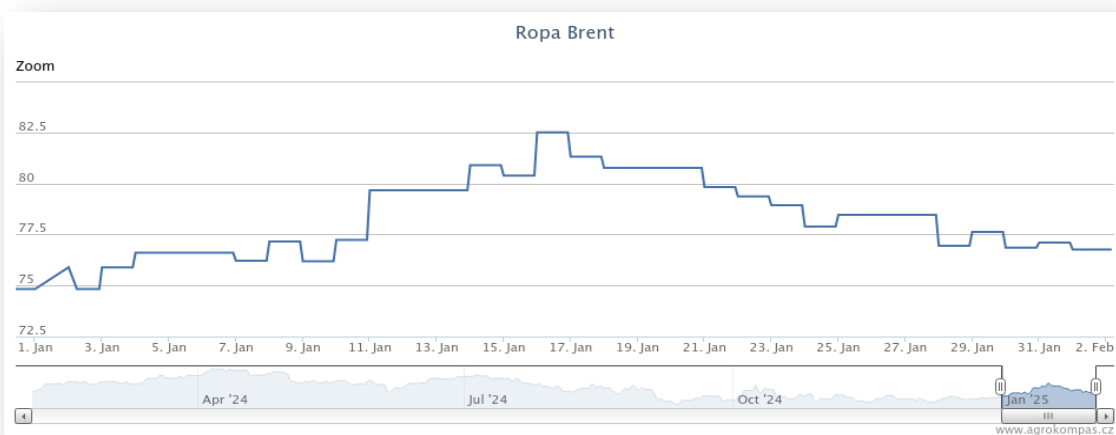
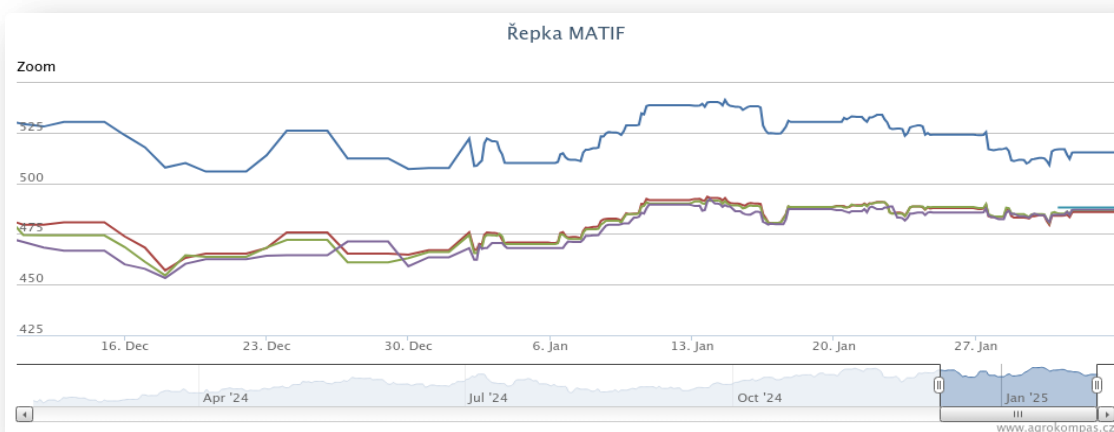
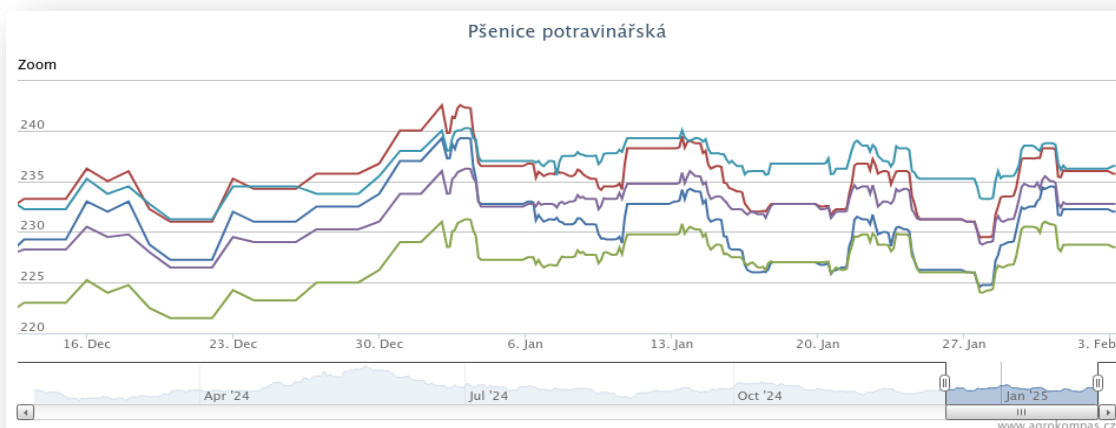
Kukuřice	27.01.2025	31.01.2025	Změna	Nejnižší	Nejvyšší	Měna
březen 2025	214	215,75	+1,75	213	217,25	EUR / t
červen 2025	218,75	220,5	+1,75	217,75	221,5	EUR / t
srpen 2024	223	223,75	+0,75	221,25	225	EUR / t
listopad 2025	216,25	216	-0,25	215,5	217,25	EUR / t
březen 2026	217	218	+1,00	213,75	218	EUR / t

NYSE Liffe Market: Paris, Clearing House:LCH.Clearnet

[zobrazit graf na: www](#)

Ostatní	27.01.2025	31.01.2025	Změna	Nejnižší	Nejvyšší	Měna
Řepkový olej	1070	1052	-18,00	1048	1080	EUR / t
CZK/EUR	25,053	25,177	+0,12	25,05	25,02	EUR / t
CZK/USD	23,901	24,297	+0,40	23,09	24,31	EUR / t
CZK/GBP	29,807	30,104	+0,30	29,86	30,13	EUR / t
USD/EUR	1,048	1,036	-0,01	1,04	1,05	EUR / t
Ropa Brent	78,46	76,77	-1,69	76,77	78,46	USD/barel

## Grafy:



## Polský trh

### Průměrné ceny obilovin a olejnin

komodita	26.01.2025	19.01.2025	týd. změna	jednotka
Pšenice potravinářská	951	957	-0,6%	zl/tuna
Pšenice krmná	927	916	1,1%	zl/tuna
Žito potravinářské	719	717	0,4%	zl/tuna
Žito krmné	702	689	1,8%	zl/tuna
Ječmen potravinářský	788	806	-2,1%	zl/tuna
Ječmen krmný	825	803	2,7%	zl/tuna
Ječmen sladovnický	975	997	-2,2%	zl/tuna
Kukuřice krmná "mokra"	--	--	-	zl/tuna
Kukuřice krmná	868	868	0,0%	zl/tuna
Oves potravina	819	864	-5,2%	zl/tuna
Oves krmný	729	761	-4,1%	zl/tuna
Tritikále krmivo	809	804	0,6%	zl/tuna
komodita	26.01.2025	19.01.2025	týd. změna	jednotka
Řepka	2 442	2 438	0,2%	zl/tuna
Řepkový raf. olej	4 720	4 377	7,8%	zl/tuna
Řepkový olej sur.	4 705	-	-	zl/tuna
Řepkový šrot	1 131	135	-0,3%	zl/tuna

### Průměrné ceny vepřové, hovězí, drůbeží

Vepřové	26.01.2025	19.01.2025	týd. změna	jednotka
jakost S	7 174	7 498	-4,3%	zl/tuna
jakost E	7 018	7 343	-4,4%	zl/tuna
jakost U	6 624	6 948	-4,7%	zl/tuna
jakost R	6 294	6 607	-4,7%	zl/tuna
jakost O	5 916	6 212	-4,8%	zl/tuna
jakost P	5 873	6 231	-5,7%	zl/tuna
<b>S-P celkem</b>	<b>7 032</b>	<b>7 354</b>	<b>-4,4%</b>	zl/tuna
Průměrné ceny netto (bez DPH) , podle klasifikace SEUROP po porážce chlazené				
Drůbeží	26.01.2025	19.01.2025	týd. změna	jednotka
kuře typ brojler	5 172	5 161	0,2%	zl/tuna
krůta (samec)	7 959	7 898	0,8%	zl/tuna
krůta (samice)	7 827	7 733	1,2%	zl/tuna
Hovězí 26.1.2025	živá hmotnost	týd. změna		
mladý býk (A)	12,4 zl/kg	2,1	%	
býk (B)	12,2 zl/kg	1,5	%	
volek (C)	-- zl/kg	-	%	
kráva (D)	9,3 zl/kg	1,1	%	
jalovice (E)	11,3 zl/kg	0,7	%	
Průměrné ceny netto (bez DPH) , zaplacená dodavatelům, dle klasifikace SEUROP				

pozn. Kurz ČNB CZK/PLN k 23.10.2023 byl 5,531 PLN

Zdroj: Ministerstwo Rolnictwa i Rozwoju Wsi, Departament Rynków Rolnych

## Ceny mléčných výrobků

### Vnitřní trh EU

4. týden (končí 26.1.2025)

komodita	cena	změna za týden	změna za rok	jednotka
Máslo	<b>741</b>	0,1%	38%	EUR/100kg
SMP	<b>255</b>	0,6%	1%	EUR/100kg
WMP	<b>436</b>	1,7%	19%	EUR/100kg
Cheddar	<b>479</b>	0,4%	34%	EUR/100kg
Eidam	<b>484</b>	0,7%	14%	EUR/100kg
Gouda	<b>503</b>	1,0%	18%	EUR/100kg
Ementál	<b>599</b>	-2,3%	-1%	EUR/100kg
Sušená syrovátka	<b>100</b>	1,4%	20%	EUR/100kg

zdroj: <https://ec.europa.eu/>

### Polský trh

komodita	typ	2025-01-26	2025-01-19	týd. změna	jednotka
Máslo 82 % tuku, 16 % vody	v kusech	<b>3 110</b>	<b>3 106</b>	0,1%	zl/100kg
	balené	<b>3 364</b>	<b>3 362</b>	0,0%	zl/100kg
Máslo 80 % tuku, 16 % vody, 2 % soli	v kusech	-	-	*	zl/100kg
Máslo	celkově	<b>3 335</b>	<b>3 320</b>	0,5%	zl/100kg
Sušené mléko	plné	<b>1 917</b>	<b>1 984</b>	-3,4%	zl/100kg
	odtučněné	<b>1 128</b>	<b>1 106</b>	1,9%	zl/100kg
	celkově	<b>1 392</b>	<b>1 342</b>	3,7%	zl/100kg
Kondenzované mléko	slazené	-	-	*	zl/100kg
	neslazené	-	-	*	zl/100kg
	celkově	-	-	*	zl/100kg
Syrovátka v prášku		<b>445,5</b>	<b>424,6</b>	4,9%	zl/100kg

Zdroj: Ministerstwo Rolnictwa i Rozwoju Wsi, Departament Rynków Rolnych

## Vtip nakonec

Včera som zavolala své mámě, aby mě vyzvedla z přespávačky, protože se mi tam už nelíbilo.  
Ona mi pověděla: " Ne, je ti 46 roků a to jsou tvoje děti a manžel... "

O víkendu říkám hrdě svému pubertálnímu synovi:

"mám dole 3kg..."

a on na to: "hmmmmm, to je jako když z tanku vypadne šroubek mami."